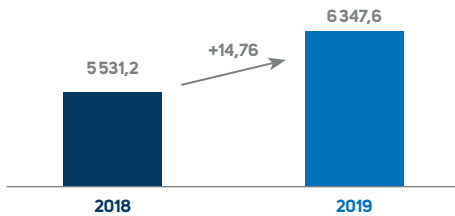


## RÉSULTATS ANNUELS CONSOLIDÉS 2019

Le Conseil d'Administration d'Afriquia Gaz, réuni le 5 février 2020, a examiné l'activité de la société au terme de l'exercice 2019 et a arrêté les comptes consolidés y afférents.

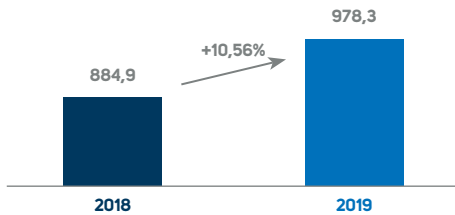
Les agrégats financiers consolidés se présentent comme suit :

### Chiffre d'affaires consolidé (en MDH)



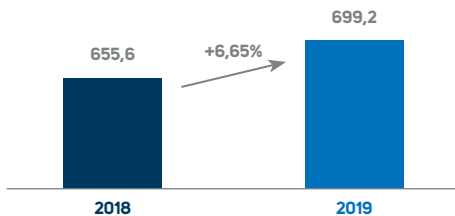
En terme de situation consolidée, Afriquia Gaz affiche un chiffre d'affaires en hausse de 14,76 % par rapport à l'année 2018.

### Résultat opérationnel consolidé (en MDH)



Le résultat opérationnel consolidé s'apprécie de 10,56 % par rapport à 2018 totalisant 978,3 MDH contre 884,9 MDH une année auparavant.

### Résultat net consolidé (en MDH)



Le résultat net consolidé se bonifie de 6,65 % par rapport à 2018 totalisant 699,2 MDH contre 655,6 MDH une année auparavant.

### INDICATEURS BILANCIELS CONSOLIDÉS

En Mdh	31/12/2018	31/12/2019	Variation en %
Fonds Propres consolidés	2673,2	2941,7	10,04 %
Total Bilan consolidé	8586,1	8230,0	-4,15 %

Les fonds propres consolidés ont connu une hausse de 10,04 % et s'établissent à 2,94 milliards de dirhams contre 2,67 milliards de dirhams en 2018.

Quant au total du bilan, il régresse de 4,15 % pour s'afficher à 8,23 milliards de dirhams.