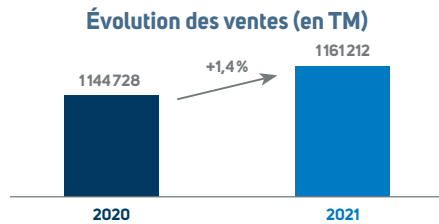


RÉSULTATS ANNUELS 2021

Le Conseil d'Administration d'Afriquia Gaz, réuni le 8 mars 2022, a examiné l'activité de la société au terme de l'exercice 2021 et a arrêté les comptes sociaux et consolidés y afférents.

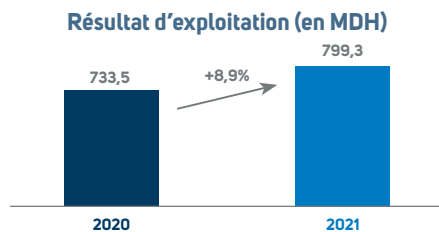
À l'issue de l'année, AFRIQUIA GAZ affiche des indicateurs financiers au vert.

TONNAGE

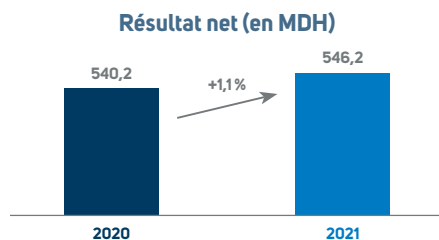


Afriquia Gaz a vu ses tonnages distribués progresser de 1,4 %, soit 1161212 tonnes en 2021 contre 1144728 tonnes en 2020. Ces résultats traduisent l'efficacité de la politique commerciale de la société.

INDICATEURS OPÉRATIONNELS ET FINANCIERS SOCIAUX



Le résultat d'exploitation social affiche une hausse de 8,9 % par rapport à l'exercice 2020 totalisant 799,3 MDH contre 733,5 MDH une année auparavant.



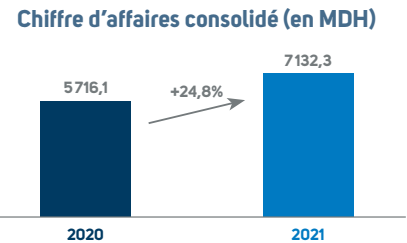
Dans ce sillage, le résultat net enregistre une légère évolution de 1,1 %, pour s'inscrire à 546,2 MDH en 2021.

INDICATEURS BILANCIELS SOCIAUX

En Mdh	31/12/2020	31/12/2021	Variation en %
Fonds propres sociaux	2923	3039	+4,0 %

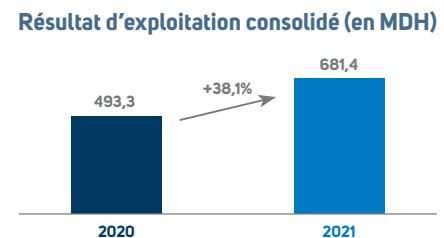
Les fonds propres ont connu une hausse de 4,0 % et s'établissent à 3,04 milliards de dirhams contre 2,92 milliards de dirhams en 2020.

INDICATEURS BILANCIELS OPERATIONNELS ET FINANCIERS CONSOLIDÉS

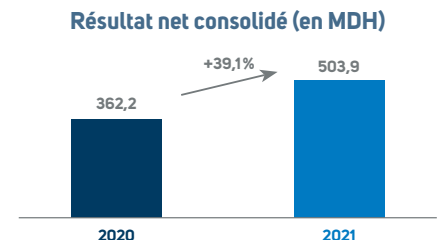


En termes de situation consolidée, Afriquia Gaz affiche un chiffre d'affaires en hausse de 24,8 % par rapport à l'année 2020.

Cette progression est imputable exclusivement à l'augmentation des prix de reprise.



Le résultat d'exploitation consolidé s'affiche à 681,4 MDH contre 493,3 MDH au titre de l'exercice 2020. Une augmentation principalement expliquée par l'impact du don de 400 MDH consenti au profit du Fonds spécial pour la gestion de la pandémie du « coronavirus », constaté dans sa totalité au cours de l'exercice 2020.



Dans la même lignée, le résultat net s'accroît, dans les mêmes proportions et s'inscrit à 503,9 MDH pour l'année 2021.

INDICATEURS BILANCIELS CONSOLIDÉS

En Mdh	31/12/2020	31/12/2021	Variation en %
Fonds propres consolidés	2874	2948	+2,6 %

Les fonds propres consolidés ont connu une hausse de 7,1 % et s'établissent à 3,08 milliards de dirhams contre 2,87 milliards de dirhams en 2020.

PERSPECTIVES

Afriquia Gaz est confiante en sa capacité à faire progresser ses résultats opérationnels et financiers pour l'année 2022 et ce, en renforçant sa stratégie commerciale d'une part et en optimisant continuellement les moyens mis en oeuvre dans le cadre de ladite stratégie.

DIVIDENDES

Compte tenu du résultat dégagé durant l'exercice 2021, le Conseil d'Administration escompte proposer à l'Assemblée Générale Ordinaire des actionnaires un Dividende par action de 140 DH.

TABLEAU DE BORD DE L'ACTIONNAIRE

En Dh	31/12/2021	31/12/2020
Bénéfice par action	158,90	157,16
Dividende par action	140	125

Le communiqué annuel 2021 est disponible sur notre site internet : <https://www.afriquiagaz.com/communiqués-de-presse/>